

CERTEZZA – SOCIEDADE MEDIADORA DE SEGUROS, LDA.

RELATÓRIO DE GESTÃO

Ano de 2020

Introdução:

A sociedade CERTEZZA – Sociedade Mediadora de Seguros, Lda., registada na Conservatório do Registo Comercial de Angra do Heroísmo, sob o número 512 068 674, sendo este também o NIPC, tem sede na Rua Dr. Alfredo Silva Sampaio, nº 2-A, 9700-013 São Bento, Angra do Heroísmo. O seu capital social é de 700.000€ e tem a atividade de Mediação de Seguros.

Este relatório é elaborado nos termos da Lei vigente, nomeadamente, a do Art. 66º do Código das Sociedades Comerciais e contém uma exposição fiel e clara da evolução dos negócios e resultados desta empresa.

1. Enquadramento Económico

Em finais de 2019, a perspetiva de crescimento, ao nível do nosso país era muito positiva, pois estávamos a “abandonar” o impacto que a crise económica nos tinha provocado. O PIB real tinha registado o seu 25º trimestre de expansão ininterrupta, o emprego total estava a aumentar em cada trimestre e consequentemente a taxa de desemprego situava-se em valores baixos, na ordem dos 6,5%, aliás o mais baixo desde 2002. Os salários começavam a aumentar, uma média 2% em 2019.

A Certezza – Sociedade Mediadora de Seguros, Lda., também apresentou um crescimento em 2019, comparativamente aos anos anteriores.



O ano 2020 a nível global, perspetivava-se excelente, com o contínuo crescimento económico, mas logo no 1º trimestre, tivemos de enfrentar uma das maiores catástrofes a nível global, a pandemia da COVID-19. O mundo parou e consequentemente a economia começou a decrescer e a cair em flecha, principalmente em alguns sectores da atividade.


Relativamente aos Resultados do Exercício de 2020, não atingiram o valor esperado, embora melhores do que no período anterior. A faturação cresceu quase 18% em 2020, os gastos com o pessoal, bem como os fornecimentos e serviços externos e outros gastos e perdas aumentaram também, muito devido à adaptação à realidade em que todos nos encontramos com a pandemia e quisemos sempre motivar os nossos colaboradores internos e externos, fornecendo-lhes todas as ferramentas que necessitaram, para poderem executar as suas tarefas. Equipamos e adaptamos os nossos espaços físicos, de acordo com as normas impostas pela lei e de modo a que os nossos colaboradores e clientes se sentissem confortáveis e seguros. Apostamos muito no desenvolvimento da empresa e da sua imagem através das redes sociais, pois estas foram fundamentais para continuarmos a dar a conhecer o negócio e a divulgar a nossa oferta.

2. Indicadores de negócio

O volume de negócios ascendeu a 1.175.747,73€, verificando-se um crescimento, comparativamente com o ano de 2019, na ordem quase dos 18%.

Os rendimentos do período foram superiores ao ano anterior, em 2020 tivemos apoios, nomeadamente subsídios à exploração, referentes a apoios à contratação, implementados pelo Governo Regional dos Açores, no valor de 3.355,84€.

Os gastos com o pessoal aumentaram cerca de 9%, pois houve atualização de remunerações, bem como um acréscimo de colaboradores, reforçando os nossos quadros, com colaboradores que são e irão ser imprescindíveis na expansão de negócios futuros.



Quanto aos FSE registou-se um acréscimo na ordem dos 38%, estando a justificação para tal, no ponto 1 deste relatório.

O resultado operacional foi de 31.188,41€, cresceu 54.95%, comparativamente com o ano 2019.

O resultado antes de impostos situou-se em 29.871,31, correspondentes a um crescimento de 61%.

O Resultado Líquido do Exercício fixou-se em 14.654,15€.

3. Análise Financeira

3.1 Autonomia Financeira: 54%

3.2 Solvabilidade: 17%

3.3 Liquidez Geral: 45%

4. Proposta de Aplicação dos Resultados

Alcançou-se um Resultado Líquido positivo na ordem dos 14.654,15€ e propõe-se a seguinte aplicação:

- 732,71 – Reserva Legal
- 13.921,44 – Resultados transitados

5. Expetativas futuras

Com a implementação das estratégias estudadas, tendo como base a conjuntura económica e financeira global e a procura por parte do “cliente” e tendo em conta também a experiência adquirida no último ano, prevê-se um aumento do volume de negócios e consequentemente dos resultados.

6. Situação Contributiva

A Sociedade tem a sua situação contributiva regularizada com a Segurança Social e Autoridade Tributária.

7. Considerações Finais

Expressamos uma palavra de agradecimento a todos os nossos clientes, pela confiança e preferência que mantêm na marca “Certezza”.

Aos nossos colaboradores, deixamos uma palavra de apreço e agradecimento, por mesmo em momentos tão difíceis como foi o ano 2020, com a pandemia Covid-19, sempre deram o seu melhor e contribuíram de forma muito positiva para os Resultados que hoje apresentamos. Contamos com o vosso profissionalismo e dedicação para continuarmos o nosso projeto de crescimento comum.

Em anexo: Demonstração de Resultados e Balanço.

Angra do Heroísmo, 30 de Junho de 2021.

A Gerência,



DEMONSTRAÇÃO DOS RESULTADOS POR NATUREZAS


EM 31 DE DEZEMBRO DE 2020

CERTEZZA-Sociedade Mediadora de Seguros, Lda

Valores em EURO


Página 1

RENDIMENTOS E GASTOS	NOTAS	31 Dez 2020	31 Dez 2019
Vendas e serviços prestados		1 175 747,73	996 719,27
Subsídios à exploração		3 355,84	
Ganhos/Perdas imputados de subsidiárias, associadas e empreendi		1 181,19	
Fornecimentos e serviços externos		(411 924,82)	(297 438,07)
Gastos com o pessoal		(684 707,23)	(627 924,89)
Outros rendimentos e ganhos		1 766,09	449,04
Outros gastos e perdas		(25 956,27)	(15 695,58)
Resultado antes de depreciações, gastos de financiamento e impostos		59 462,53	56 109,77
Gastos/reversões de depreciação e amortização		(28 274,12)	(35 982,70)
Resultado operacional (antes de gastos de financiamento e impostos)		31 188,41	20 127,07
Juros e rendimentos similares Obtidos		142,83	
Juros e gastos similares suportados		(1 459,93)	(1 574,28)
Resultado antes de impostos		29 871,31	18 552,79
Imposto sobre o rendimento do período		(15 217,16)	(15 026,10)
Resultado líquido do período		14 654,15	3 526,69

João Falcão
e.e. 92427

RÚBRICAS	NOTAS	31 Dez 2020	31 Dez 2019
ATIVO			
Ativo não corrente			
Activos fixos tangíveis	6	614 100,64	625 778,62
Activos intangíveis	7	649 840,00	650 523,47
Participações financeiras - outros métodos	5	33 601,09	30 919,90
Outros Activos financeiros	5	5 350,28	3 812,17
		1 302 892,01	1 311 034,16
Ativo corrente			
Outras contas a receber	8	138 196,67	116 060,37
Diferimentos	9	432,78	380,46
Caixa e depósitos bancários	4	13 988,05	4 855,03
		152 617,50	121 295,86
		152 617,50	121 295,86
Total do ativo		1 455 509,51	1 432 330,02
CAPITAL PRÓPRIO E PASSIVO			
Capital próprio			
Capital Realizado	10	700 000,00	700 000,00
Reservas legais	10	44 646,24	44 507,88
Outras reservas	10	121 288,28	121 288,28
Resultados transitados	10	- 95 111,56	- 97 740,34
Resultado líquido do período	10	14 654,15	2 767,14
		785 477,11	770 822,96
Total do capital próprio		785 477,11	770 822,96
Passivo			
Passivo não corrente			
Financiamentos obtidos	12	327 733,44	391 132,72
		327 733,44	391 132,72
Passivo corrente			
Estado e outros entes publicos	11	43 635,95	28 112,46
Financiamentos obtidos	12	90 029,64	108 750,00
Outras contas a pagar	8;12;13	208 633,37	133 511,88
		342 298,96	270 374,34
Total do passivo		670 032,40	661 507,06
Total do capital próprio e do passivo		1 455 509,51	1 432 330,02



Luís Filipe
e.e. 92427