



**ASF**

Autoridade de Supervisão  
de Seguros e Fundos de Pensões

# REAFF

**Relatório de Evolução da Atividade  
dos Fundos de Pensões**

**Primeiro Trimestre | 2022**

## **FICHA TÉCNICA**

### **Título**

Relatório de Evolução da Atividade dos Fundos de Pensões

### **Edição**

Autoridade de Supervisão de Seguros e Fundos de Pensões

Departamento de Estatística

Av. da República, n.º 76

1600-205 Lisboa, Portugal

Telefone: (+351) 21 790 31 00

Endereço eletrónico: [asf@asf.com.pt](mailto:asf@asf.com.pt)

[www.asf.com.pt](http://www.asf.com.pt)

Ano de Edição: 2022



# ÍNDICE

03 Sumário

**04 I. Evolução dos Fundos de Pensões**

**09 II. Composição das carteiras**

## ÍNDICE DE QUADROS

06 **Quadro 1** - Fundos de Pensões

07 **Quadro 2** - Contribuições para fundos de pensões

08 **Quadro 3** - Benefícios pagos por fundos de pensões

11 **Quadro 4** - Montantes geridos dos fundos de pensões

11 **Quadro 5** - Composição das carteiras de investimento dos fundos de pensões

## ÍNDICE DE GRÁFICOS

06 **Gráfico 1** - Estrutura dos fundos de pensões (1.º trimestre de 2022)


## Sumário

Em março de 2022, o número de fundos de pensões sob gestão passou de 240 para 238, na sequência da extinção de dois fundos de pensões.

As contribuições para os fundos de pensões registaram uma diminuição de 43,8% e o montante dos benefícios pagos manteve-se quase inalterado, com um acréscimo de 0,3%, face ao período homólogo.

Os montantes geridos registaram um decréscimo de 3,1% em relação ao final de 2021.

# Evolução dos Fundos de Pensões





No primeiro trimestre de 2022 foi extinto um fundo de pensões fechado e outro aberto de adesões coletivas e individuais. Este fundo aberto, desde a sua constituição, apenas teve adesões individuais.

No âmbito das adesões coletivas foram extintas sete adesões, por recurso à liquidação das respetivas quotas-partes. Durante este período foram constituídas 38 novas adesões, repartidas por 12 fundos de pensões abertos.

### Fundos de Pensões

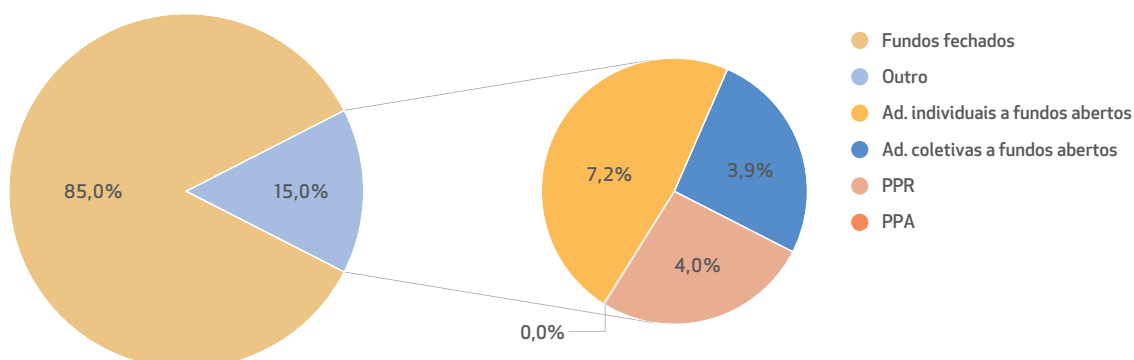
Quadro 1

	dez-21	mar-22
<b>Total</b>	<b>240</b>	<b>238</b>
<b>Fundos fechados</b>	<b>133</b>	<b>132</b>
<b>Fundos abertos</b>	<b>107</b>	<b>106</b>
PPR	43	43
PPA	1	1
Outros abertos	63	62
Adesões coletivas	1 239	1 270

A repartição do montante total dos fundos de pensões por tipo de fundo não tem apresentado variações ao longo dos trimestres.

### Estrutura dos fundos de pensões (1.º trimestre de 2022)

Gráfico 1





Comparativamente com o período homólogo, as contribuições dos associados e participantes registaram um decréscimo de 43,8% no total dos fundos de pensões. Em parte, esta diminuição resultou de, em alguns fundos com planos de benefício definido, no primeiro trimestre de 2022 não terem tido necessidade acrescida de fazer contribuições extraordinárias (contrariamente ao verificado no período homólogo), uma vez que no geral, as taxas de desconto desses fundos mantiveram-se ou subiram face às taxas de 31-12-2020.

### Contribuições para fundos de pensões

	valores em 10 <sup>3</sup> euros		
	mar-20	mar-21	mar-22
<b>Total</b>	<b>560 581</b>	<b>455 030</b>	<b>255 915</b>
<b>Fundos fechados</b>	<b>383 693</b>	<b>300 493</b>	<b>136 135</b>
Benefício definido	373 999	289 674	120 426
Contribuição definida	9 444	10 582	9 893
Planos Benefícios Saúde	250	237	5 816
<b>Fundos abertos</b>	<b>176 888</b>	<b>154 537</b>	<b>119 780</b>
PPR	44 882	40 751	36 996
PPA	305	2	6
Outros abertos	131 701	113 784	82 778
Adesões individuais	114 616	91 522	66 606
Adesões coletivas	17 085	22 261	16 172
Benefício definido	4 951	8 974	1 765
Contribuição definida	12 134	13 287	14 407
Planos Benefícios Saúde	0	0	0

Quadro 2

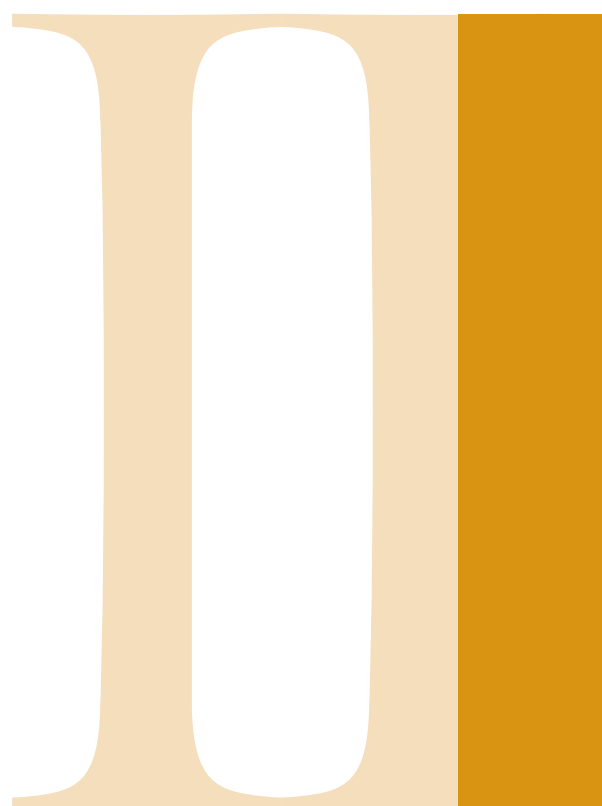
O montante dos benefícios pagos manteve-se quase inalterado, com um crescimento de 0,3%, comparativamente com o mesmo período de 2021.

### Benefícios pagos por fundos de pensões

	valores em 10 <sup>3</sup> euros		
	mar-20	mar-21	mar-22
<b>Total</b>	<b>204 849</b>	<b>218 374</b>	<b>219 131</b>
<b>Fundos fechados</b>	<b>159 273</b>	<b>165 235</b>	<b>171 709</b>
Benefício definido	147 865	152 754	159 285
Contribuição definida	6 895	7 949	8 410
Planos Benefícios Saúde	4 513	4 532	4 014
<b>Fundos abertos</b>	<b>45 575</b>	<b>53 140</b>	<b>47 422</b>
PPR	7 692	7 489	9 038
PPA	42	69	26
Outros abertos	37 842	45 582	38 357
Adesões individuais	32 995	40 017	33 771
Adesões coletivas	4 847	5 565	4 587
Benefício definido	3 237	3 298	2 214
Contribuição definida	1 610	2 267	2 373
Planos Benefícios Saúde	0	0	0

Quadro 3

# Composição das carteiras dos Fundos de Pensões





Os ativos geridos pelos fundos de pensões representavam, no final de março de 2022, cerca de 23,4 mil milhões de euros, o que correspondeu a um decréscimo de 3,1% face ao final do ano anterior. Esta evolução resultou da diminuição de 3,3% nos fundos de pensões fechados e da diminuição de 1,6% nos fundos de pensões abertos.

### Montantes geridos dos fundos de pensões

valores em 10<sup>3</sup> euros

	mar-21	jun-21	set-21	dez-21	mar-22
<b>Total</b>	<b>23 359 086</b>	<b>23 566 475</b>	<b>23 736 981</b>	<b>24 124 856</b>	<b>23 381 926</b>
<b>Fundos fechados</b>	<b>20 180 612</b>	<b>20 227 243</b>	<b>20 303 521</b>	<b>20 548 289</b>	<b>19 863 512</b>
<b>Fundos abertos</b>	<b>3 178 473</b>	<b>3 339 232</b>	<b>3 433 460</b>	<b>3 576 567</b>	<b>3 518 414</b>
PPR	830 641	870 508	891 192	933 202	927 433
PPA	1 546	1 817	2 017	2 287	2 449
Outros abertos	2 346 285	2 466 907	2 540 251	2 641 077	2 588 532

Quadro 4

Do quadro anterior resulta que o montante global dos ativos geridos diminuiu 3,1%. Excluindo o efeito de 3,2% decorrente das perdas financeiras geradas pelos fundos de pensões, conclui-se que o saldo líquido entre o montante das entradas (contribuições) e das saídas (pensões e outros pagamentos de benefícios) correspondeu a 0,2%.

A estrutura da composição das carteiras foi semelhante à observada no final do ano de 2021. Destacam-se, no entanto, a diminuição do peso de obrigações privadas e o aumento do peso de imóveis.

### Composição das carteiras de investimento dos fundos de pensões

	mar-21	jun-21	set-21	dez-21	mar-22
<b>Total ativos (10<sup>3</sup> Euros)</b>	<b>23 359 086</b>	<b>23 566 475</b>	<b>23 736 981</b>	<b>24 124 856</b>	<b>23 381 926</b>
Dívida pública	30%	30%	30%	30%	30%
Obrigações privadas	18%	19%	19%	19%	18%
Ações	4%	4%	4%	4%	4%
Fundos de investimento	35%	36%	36%	36%	36%
Imóveis	7%	7%	7%	7%	8%
Depósitos bancários	4%	4%	4%	4%	4%
Outros	0%	0%	-1%	0%	0%

Quadro 5

Em março de 2022, as carteiras de investimento dos fundos de pensões eram constituídas maioritariamente por títulos de dívida (48%), seguindo-se os fundos de investimento (36%). Imóveis (8%), depósitos bancários (4%) e ações (4%) continuam a ser as categorias com menor peso.

